本控制器已经设置好常用控制参数
可以不用任何设置就能正常运行！

如有个性化需求，请参看说明书进行操作

常见问题：

一、功率因数显示超前（负值）的原因

1、大部分是现场接线相位接错，电压或者电流，其中一种的相位接错；
2、接线正确的情况下，现场用电设备不是电动机，主要是电梯、电脑和路灯之类，那就可能功率因数在-0. 99~-0.97是正常的；
3、容性负载,如电容补偿过多或者容性设备,功率因数是超前的(负值)

二、控制器不会自动补偿的原因

1、现场功率因数要低于控制器设置的门限；
2、控制器有报警故障存在的话不会投入；
3、现场的无功功率少，达不到需要补偿的电容容量---不补；
（因为补上这个电容之后功率因数就会超前）



电压信号接错到AC相导致功率因数错误!



电压信号接错到AB相导致功率因数错误!



电流信号接错到B相导致功率因数错误!

电流信号接错到C相导致功率因数错误!